

Tämän opit Kompuutlerin chat-koulussa

Nyt käynnistyy Kompuutlerin chat-koulu. Se on tarkoitettu kaikille niille, jotka haluavat tutustua yhteen Internetin kuumimmista villityksistä, chattailuun. Tämä on kuusiosaisen koulun ensimmäinen oppitunti. Oppituntisarja jatkuu viidessä seuraavissa numerossa. Koska uusia chat-paikkoja syntyy lähes päivittäin, emme voi perehdyttää sinua niihin kaikkiin. Pyrimme kuitenkin tarjoamaan sinulle pintaa syvemmältä raapaisuvia tietoja monista erilaisista chat-kohteista. Kun vieraillet tämänkertaisen oppitunnin kolmessa esimerkkikohteessa, saat riittävästi tietoa monia jännittäviä ja mielenkiintoisia chattailemista varten.

Suorita chat-koulun täysi oppimäärä:

1 2 3 4 5 6 Chat-koulun ensimmäisellä oppitunnilla tutkitaan, mitä chat oikeastaan on ja mihin sitä voi käyttää. Lisäksi annetaan hyviä neuvoja chattaillon aloittelijalle siitä, miten juttuvuissa tulee käyttäytyä. Sokerina pohjalla neuvomme kahden suomalaisen ja yhden kansainvälisen esimerkin perusteella chattaillon alkeet.

1 2 3 4 5 6 Kun olet päässyt chattaillon alkuun, voit ryhtyä kokeilemaan reaaliaikaisen rupattelun hienouksia, kuten kahdenkeskistä jutustelua ja huoneen vaihtoa.

1 2 3 4 5 6 Chat-kielen aakkoset eivät ole ihan samat kuin koulussa. Tutustu hymiöiden merkitykseen ja moniin hyödyllisiin lyhenteisiin, joita chattaillonkarit käyttävät.

1 2 3 4 5 6 Olet suorittanut chattaillon peruskurssin ja voit siirtyä merta kauemmaksi kalaan. Tarjoamme pitkän liudan aihepiireittäin ja mahtain jaoteltuja chat-linkkejä.

1 2 3 4 5 6 Opi irkin alkeet. Aloita lataamalla IRQ-ohjelma koneeseen. Lähetä ja vastaanota viestejä. Etsi samoista asioista kiinnostuneita irkkailijoita ja liitä heidät irkkuystäväluettelosi.

1 2 3 4 5 6 Opi ICQ:n eli kaverilista-ohjelman hienouksia. Opi luomaan/poistamaan käyttäjiä kaverilistaltasi ja laatimaan oman ICQ-listan. Kokeile hauskoja äänitehosteita ja kehitä oma ICQ-chattityylisi.

**HALUAAKO
JOKU
CHATTAILLA?**

Chattailu eli reaaliaikainen ruutukeskustelu on ainutlaatuinen tapa luoda uusia tuttavuuksia. Internetin chatkanavilla voi rupertella kautta rantain jalkapallosta ruokaresepteihin sekä seksistä parisuhdeongelmiin. Jos chattailla on sinulle vielä outo ilmiö, tutustu sen perusteisiin Kompuutleri Kaikille -lehden kuusiosaisessa chat-koulussa.

Keskustelu käy kiihkeänä chat-palveluissa. Pitkätkin välimatkat supistuvat mitättömiksi, kun pc:n ja nettiyhteyden hankkineet ihmiset tapavat maailman suurimmassa kohtauspaikassa, Internetin chat-maailmassa. Chat-palveluissa voi löytää juttuseuraa mihin aikaan vuorokaudesta tahansa. Niistä voi myös hakea neuvon pulmaan jos toiseenkin etsipä sitten hyviä hotellivinkkejä Bombaysta, japanilaisia postimerkkejä, uutta elämäntoveria tai tilapäistä jutuseuraa.

Englannin kielen sana chat merkitsee rupattelua tai jutustelua. Www-pohjainen vuorovaikutteinen keskustelu on nyt mahdollista kaikkialla maailmassa asuvien ihmisten kanssa vain hiiren napsautuksella.

Chattaile sydämesi kyllyydestä vähän mistä tahansa


Jos hakupalvelimen hakukenttään kirjoittaa "chat", vastaukseksi voi saada kaikenkarvaisia chat-kohteita. Monien chat-palvelujen keskustelukanavissa keskitytään lähinnä seuranhakuun, seksiin tai villeihin fantasioihin. Toisissa harrastetaan kuitenkin myös vakavampaa keskustelua. Aihealueita on monia aina politiikasta tv-sarjoihin, matkakohteisiin,

opintoihin, urheilun ja musiikkiin asti. Esimerkiksi ravinnosta kiinnostuneiden keskustelukanavalla voi kysyä vaikkapa hyvän tomaattikeiton reseptiä. Tasokkailta kansainvälisiltä kohtauspaikoilta saattaa hyvinkin löytää samanmielisiä keskustelijoita.

Häirikötkin viihtyvät chat-palveluissa

Nykyiset chat-palvelut on organisoitu melko hyvin. Monissa chat-paikoissa voi valita juuri itseä kiinnostavan aiheen ja samanikäistä keskusteluseuraa. Kaikissa paikoissa seuran seuloita ei kuitenkaan onnistu – yhdentekevää pulinaa voidaan käydä palvelun kaikilla kanavilla niiden aiheista huolimatta. Koska erityisesti suosituimmat chat-palvelut ovat vielä varsin tukkoisia, aiheesta pysymisen ei aina onnistu. Aiheesta viis veisaavat voidaan kuitenkin poistaa monilta kanavilta.

Useilla chat-palveluilla on valvoja eli sheriffejä, jotka voivat poistaa muita häiritsevät ja huonosti käyttäytyvät chattaajat. Erityisesti kokemattomien chattaajien on syytä pitää varansa: suosituilla chat-paikoilla vilisee kiusoitteijoita, palturinpuhujia ja seksihäiriköitä, jotka viihty-



vät erinomaisesti lempinimen turvassa sitoutumattomuuden foorumeissa. Yksi chattaillon viehätöksistä lienee kuitenkin mahdollisuus osallistua anarkistiseen keskusteluun, jota chat-kansa höystää sille tyypillisellä kursailemattomalla hirteishuumorilla.

Chattaaja voi käyttää oikeaa nimeään, mutta useimmat valitsevat turvallisemman lempinimen. Chattaaja voi periaatteessa esiintyä millaisena henkilönä tahansa. Toisaalta ehkä parhaimpia chat-elämyksiä kokevat ne, jotka uskaltavat olla oma itsensä ja esiintyä todellisena minään. Chat-maailmassa kiertää pal-

jon huhuja ihmisistä, jotka ovat löytäneen sen ainoan oikean ikuisen rakkauden chattaamalla.

Kaikki antennit sojollaan tulevaisuuden chatissa

"Vanhanaikaisen" ruutukeskustelun sijasta chatissa voidaan ehkä pian siirtyä todentuntuisempaan jutusteluun. Chat-linjan toisessa päässä oleva voi siirtää keskustelufoorumiin niin oman äänensä kuin kasvonsakin. Se onnistuu mikrofonin ja niin sanotun webcamin eli tietokoneeseen liitettävän web-kameran avulla. Erityisesti liike-elämässä suositua videoneuvottelua käytetään

melko ahkerasti maiden rajojen yli käytävissä neuvotteluissa.

Yksi chatin uusimmista kehitelmistä on graafinen chat, jossa liikutaan itse valittuna henkilönä kolmiulotteisessa ympäristössä. Joissakin graafisissa chat-palveluissa hahmolle voi antaa omat kasvonsa. Chathahmo on chattaajan virtuaaliminä, joka liikkuu 3D-maailmassa ja keskustelee muiden kanssa mikrofonin ja kaiuttimien välityksellä.

Chat kehittyy siten yhä useampia aisteja tyydyttäväksi kokonaiselämykseksi. Tavallinen reaaliaikainen ruutukeskustelu on kuitenkin yhä chatin kaikkein yleisin muoto. ▣

Ennen kuin ryhdyt chattaamaan

Asiallisuus on valttia chat-kanavillakin, mutta vaikka itse käyttäytisit ihmisiksi, ei ole varmaa, että muut tekevät samoin.

Teatteriesityksen ensi-iltaan ei saavuta verkkareissa eikä rockkonserttiin mennä frakissa. Kaikkiin tapahtumiin liittyy sosiaalisia koodeja ja muodollisia etikettejä, joita on noudatettava, jollei halua erottua joukosta ja vähät välittää muista.

Tämä pitää kutinsa myös Internetissä. Kokeneeksi ja suosituksi chattaajaksi ei kehitä itsestään.

Aloittakaamme siis alusta.

Ennen chat-saunaan astumista sinun on valittava chat- eli lempinimi. Jos näppäilet suoraukaisesti kenttään oman nimesi – esimerkiksi Henna tai Heikki – kokeneet chattailijat leimaavat sinut "poikkeavaksi" heti kätellyssä. Useimmat valitsevat virtuaaliminän, joka saa mielellään olla omaperäinen. Tuntemattomuus on tärkeää. Sinun kannattaa miettiä jo etukäteen, miksi haluat kokeilla chattailua. Chatkanavalla on tärkeää lähettää oikeita signaaleja. Koska nimesi on tavallaan kehosi kyberavaruudessa, valitse lempinimi, joka heijastaa persoonallisuuttasi, temperamenttiasi ja harrastuksiasi. Jos osut kanavalle, jossa nimen rekisteröinnin lisäksi pyydetään henkilökohtaista profiilia, mieti tarkkaan mitä teet. Muut chattaajat voivat nimittäin nähdä profiilitietosi. Esimerkiksi Yahoo!:ssa se onnistuu kaksoisnapsauttamalla chattaajan nimeä. Jos siis olet ilmoittanut puhelinnumerosi, joku palvelun käyttäjästä saattaa soittaa sinulle. Vain harva henkilö tiedot täyttäneen henkilö joutuu tällaisen häirinnän kohteeksi, mutta chattailussa kannattaa vaalia tuntemattomuuden periaatetta. Jos oman puhelinnumeron tai

osoitteen halua antaa toiselle chattaajalle, se onnistuu parhaiten kahden kesken omassa keskustelukopperossa.

Puhelinterrori on yksi chatin mahdollisista haitoista. Chatterrori on asia erikseen. Jotkut lapselliset sielut häiritsevät muita kanavalla olijoita lähettämällä saman viestin useaan kertaan peräkkäin. Toiset viljelevät verbaalaisia haistatuksia ja kolmannet "huutavat" jatkuvasti tai kirjoittavat isoilla kirjaimilla.

Monet chat-palvelut ovat käyneet taistoon muita chattailijoita häiritseviä chat-terroristeja vastaan. Joissakin palveluissa chat-häirikön viestit voi jättää huomioimatta, toisissa niin sanottu co-adminit eli sheriffit pitävät järjestystä kanavalla ja poistavat huonosti käyttäytyvät chattaajat. Sheriffi yksinkertaisesti heittää floodajat, pedofiilit ja chat-terroristit pois kanavalta.

Uutena chattaajana sinun on oltava hiukan varuillasi ja säilytettävä terve hajurako henkilöihin, joiden kanssa ryhdyt rupattelemaan. Monet voivat nimettömyyden varjolla esiintyä aivan eri henkilöinä kuin he oikeastaan ovat. Valteri Vuorisen ja Heidi Hendrellin vuonna 1999 tekemän suomalaisen chat-tutkimuksen mukaan yli 70 % suomalaisista chattailijoista sanoivat kuitenkin puhuvansa chatissa totta.

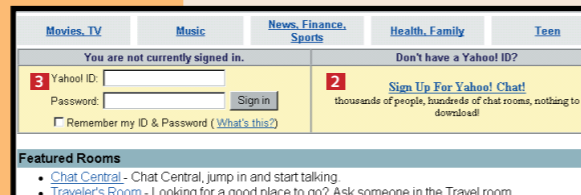
1 Yahoo!Chat

Yahoo!Chat-chatissa voi saada kyberystäviä koko maailmasta. Yahoo!Chat kehuu olevansa yksi maailman johtavista chat-palveluista. Yahoo!:lla on noin 80 miljoonaa rekisteröityä käyttäjää (kaikissa palveluissa). Chattaaja voi valita mieleisensä maantieteellisistä paikallis-osastoista Norjasta Meksikoon ja Kiinaan asti. Monissa näissä paikalliskohteissa on omat chat-osastonsa, jotka löytyvät Yahoo!:n pääsivun alareunasta. Pian pääset rupattelemaan ainutta oikeaa etsivän nuoren intialaisen miehen kanssa tai vaihtamaan kuulumisia texasilaisen kotiäidin seurassa.

Näin pääset alkuun



1 Yahoo!Chat on [www.osoitteessa www.yahoo.com](http://www.yahoo.com). Napsauta painikervin Chat-sanaa **1**.

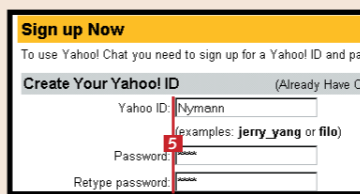


2 Chattailuhaluinen joutuu ensin rekisteröitymään Yahoo!:n käyttäjäksi. Napsauta oikeanpuoleista Sign Up For Yahoo! Chat -linkkiä **2**. (Jos olet jo rekisteröitynyt palvelun käyttäjäksi, täytä vasemmanpuoleisen kentän ruudut **3**).



3 Seuraavassa lomakkeessa joudut suomalaisena käyttäjänä napsauttamaan sivun yläreunan Non-US Sign up form -kohtaa **4**.

4 Kirjoita rekisteröintilomakkeeseen nimi, jolla haluat esiintyä chatissa sekä salasana **5**. Kirjoita virtuaaliniemi ja salasana muistiin, ettei unohda niitä seuraavassa chat-istunnossa. (Rekisteröinti avaa sinulle oven myös muihin Yahoo!:n palveluihin). Täytä lomakkeen muut kohdat, mutta huoma, ettei sinun tarvitse merkitä henkilökohtaisia mielenkiintosi kohteita lomakkeen alaosaan. Muut palvelun käyttäjät eivät pysty lukemaan tietojasi.



5 Kun rekisteröinti on hyväksytty, napsauta Continue to Yahoo! Chat -linkkiä **6**.



7 Olet Yahoo!Chatissa muutaman sekunnin kuluttua. Sen rakenne on seuraavanlainen:

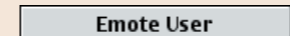
1 Tästä voit seurata chat-huoneessa käytävää rupattelua.

2 Keskusteluun osallistuvat chattaajat. Voit tarvittaessa päivittää listan refresh-kohdasta.

3 Fontteja ja muita hienosäätöjä.

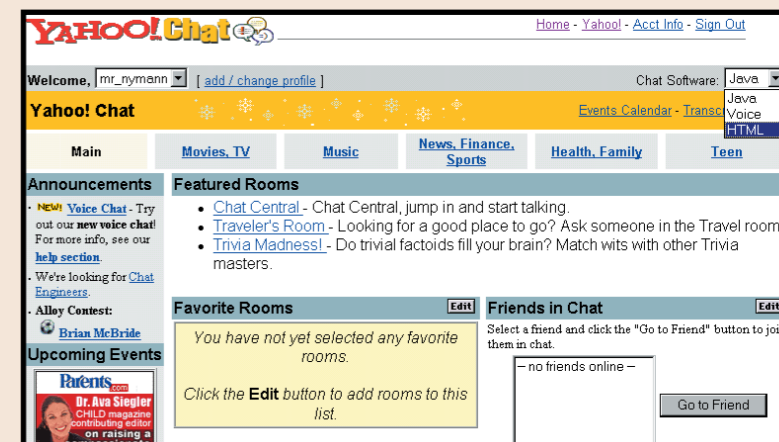
4 Friends-painikkeesta voit tarkistaa, ketkä kavereistasi ovat online-yhteydessä (mikäli olet laatinut listan kavereistasi).

5 Emotions-kohdasta voit kertoa juttukaverillesi mielenilastasi. Merkitse keskustelukumppanisi nimi nimiluettelosta, etsi kuvaava sieluntila Emotions-valikosta ja napsauta Emote User -kohtaa.

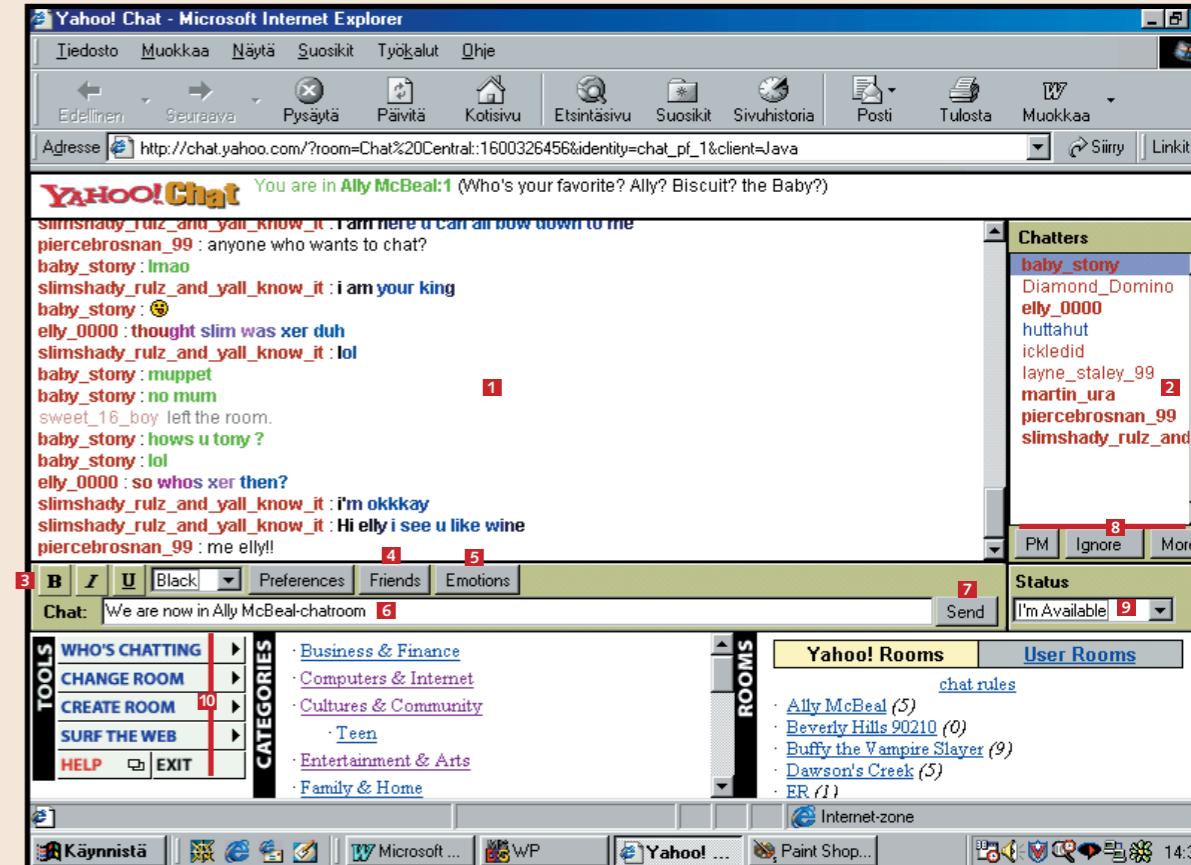


6 Kirjoita ajatuksesi tähän.

7 Viesti lähetetään eteenpäin tästä.



6 Ennen kuin voit ryhtyä rupattelemaan, sinun on valittava aihepiiri feature rooms -kohdasta. Voit myös syöksyä side silmilläsi chat-avaruuteen klikkaamalla start chatting -kohtaa. Jos valitset viimeksi mainitun, sinut imaistaa sattumanvaraiseen chat-huoneeseen, jossa ei ehkä ole kovinkaan paljon säpinää. Huomioi ikkunan oikeassa yläreunassa oleva Chat Software. Jos juttutupaan astuminen ei onnistu, valitse pudotusvalikosta HTML **7**.



8 Tästä voit lähettää henkilökohtaisia viestejä ja poistaa mahdolliset chattihäiriköt. Kerromme enemmän häiriköinnin ehkäisystä ensi numerossa.

9 Kun olet valmis chattaamaan, valitse I'm available -kohta. Jos poistut pc:n äärestä hetkeksi, valitse pudotusvalikosta Be right back -kohta.


10 Tools eli työkalut ovat käteviä. Niistä voit vaihtaa huonetta, luoda itse oman huoneen ja kurkata, ketkä kavereista ovat milläkin kanavilla (who's chatting).

2 Chatropol

Tule Chatropoliiin juttelemaan mieltäsi kaivelevasta asiasta tai ihan niitä näitä. Kiss FM:n Chatropol sisältää suuren valikoiman reaaliaikaisia keskustelufoorumia. Jokainen löytäne mieleisensä aiheen Chatropolin aiheenmukaisista kanavista. Valittavana on juttuseuraa koko Suomesta. Suomen suurimman kaupungit sisältävästä Chatlandista voi löytyä virtuaalinen juttukaveri myös kotipaikkakunnalta.

Chatropolissa käy melkoinen vilske etenkin iltapäivällä. Kun Chatropoliiin on ensin saapunut, kannattaa käydä tarkistamassa Käyttäjät-linkistä, millä kanavilla on vielä tilaa uudelle käyttäjälle.

Näin pääset chattailemaan



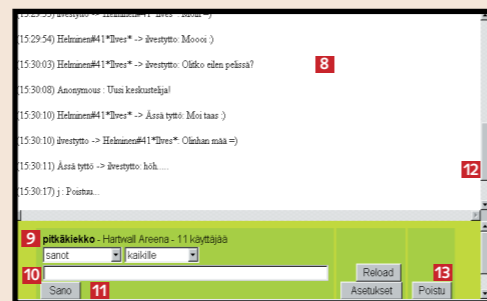
käyttäjien kokonaismäärä näkyy vasemmassa ylänurkassa. Kävimme katsomassa, miten juttu luistaa Arenassa.

3 Jälkipelistä löytyi mukavasti osanottajia. Kirjoita virtuaalinimesi Nimi/alias -ruutuun **5**. Voit moikata muita vakiotervehdyksellä tai kirjoittaa Sano-ruutuun **6** omaperäisemmän tervehdyksen. Astu Arenaan Sisään-painikkeesta **7**.



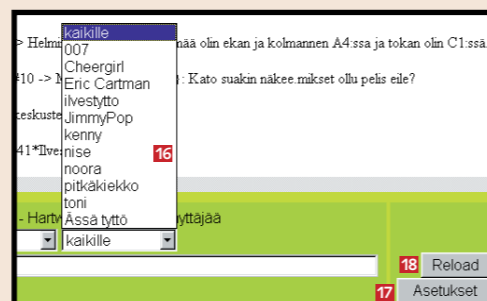
1 Kirjoita www.kiss.fi/chatropol selaimen osoite-ruutuun. Valitse yksi kylteistä. Menin Chat-towniin **1**.

2 Chattownissa on valittavana useita kanavia. Kanavan voi valita joko luettelosta **2** tai napsauttamalla yhtä chattownin rakennusta **3**. Käyttäjät-linkistä **4** näkee heti suoraan, millä kanavalla on tilaa uudelle keskustelijalle. Chattownin

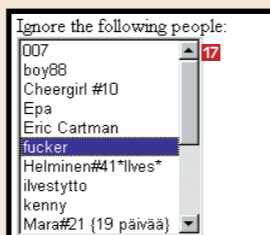


4 Chatropolin kanavien keskustelualue täyttää lähes koko ikkunan **8**. Chattiilijoiden nimien edessä näkyy myös kellonaika, jolloin he ovat lähettäneet viestinsä. Oma virtuaalinimi näkyy keskustelun "ohjausosan" yläreunassa **9**. Viesti kirjoitetaan ikkunan alareunassa näkyvään pitkään kenttään **10**, jonka jälkeen napsautetaan Sano-painiketta **11**. Keskustelu soluu omaan tahtiinsa, ja perässä pysymiseksi täytyy vierittää ahkerasti keskustelualueen oikeassa reunassa olevaan vierityspalkkia **12**. Chatista poistutaan Poistu-painikkeesta **13**.

5 Mielenilmaisua tai pontta sanoilleen voi hakea Sanot-pudotusvalikosta **14**. Koska Arenalla pulistetaan paljon jääkiekosta, ilmaisutkin on valittu kiekkoilusanostosta. Yksitysviestin voi lähettää valitsemalla YKSITYISESTI-toiminnon **15** ja hakemalla henkilön nimen Kaikille-pudotusvalikosta **16**.




6 Asetukset-painikkeesta **17** voit esimerkiksi hylätä kanavaa häiritsevän henkilön viestit ja määrittää, montako uutta viestiä ilmestyy kerralla näytölle, kun painaa Reload-painiketta **18**. Pieni luku vähentää selausta ja iso luku varmistaa, ettei kenenkään viesti jää lukematta.



3 Sonera Plaza Chat

iNET Keskuskatu muuttui kansainvälisemmäksi Sonera Plazaksi – myös yrityksen chat-palvelimessa. Soneran chat-kanavat on jaettu ikäryhmittäin seuraavasti: Tytöt ja Pojat, Miehet ja Naiset sekä Sedät ja Tädit. Sonera Plazan Chat ei ehkä ole Suomen Chat-palvelimista eniten käytetty, mutta se on selkeytensä ja helppokäyttöisyytensä ansiosta hyvä lähtökohta chattailunoviiseille. Soneran omien tilastojen mukaan chatissa liikkuu noin 24 000 kävijää viikossa. Chat on jaettu klassiseen ja moderniin chatiin. Kummastakin löytyy hyvät ohjeet myös itse sivustolta. Esittelemme ohessa klassista chatia hieman monipuolisemman modernin chatin käyttöä.

Näin pääset chattailemaan



1 Siirry osoitteeseen chat.fi.soneraplaza.net/. Napsauta Moderniin chatiin-kuvaketta. Nettiyyhteytesi nopeudesta riippuen latautuminen kestää muutamasta sekunnista muutamaan minuuttiin. Kirjoita nimikenttään sopiva lempinimi. Voit käyttää kirjaimia ja numeroita, mutta nimi ei saa alkaa numeroilla.

2 Valitse ikäryhmä. Huomaa, että ikäryhmät ovat vain suunnatonta. Jos kanavilla on ruuhkaa, erikokoisia voi olla missä tahansa ryhmässä.



3 Nyt sinun on valittava listasta **1** mieleisesi kanava. Kanavan vasemmalta puolelta näet, montako henkilöä kanavalla on **2**. Kun merkitset kanavan hiirellä, kanavan käyttäjät näkyvät nimilistassa **3**. Jos haluat liittyä kanavalle, valitse Liity kanavalle-painike **4**. Jos haluat vaihtaa ikäryhmää, napsauta Valitse Liity kanavalle-painiketta **5**.



4 Nyt olet kanavalla. Soneran Plazan Modernin chatin rakenne on seuraava.

1 Tämä on varsinainen keskustelualue, jossa ruppattelun osallistuvien henkilöiden viestit näkyvät. Aikaisemmin kirjoittamiasi viestejä voit selata nuoli ylös ja alas -näppäimillä. Keskustelualueella voi myös osoittaa viestin jollekin yksittäiselle henkilölle valitsemalla tämän nimen nimilistasta. Silloin lähettäjän nimen hakasen perässä näkyy nuoli ja valitun henkilön nimi.

2 Kirjoita viestisi tähän ja lähetä se painamalla Enter-näppäintä.

3 Yksitysviesti on vain tietyille henkilöille lähetetty viesti, jonka muut eivät näe. Napsauta Kaikille-painiketta, niin se vaihtuu Vain valitulle -painikkeeksi. Valitse vastaanottajan nimiluettelosta.

4 Kahdenkeskiseen chat-tihuoneeseen pääsee valitsemalla juttukaverin nimi nimilistasta ja napsauttamalla tätä painiketta. Yksityiskeskustelua käsitellään koulun 2. osassa.

5 Chatista poistutaan sulkemalla ikkuna. Uusi kanava valitaan Kanavavalinnassa.

Pane häiriköt kuriin

Älä anna chat-etiketistä piittaa-mattomien chattaajien nujertaa chattailuintoasi. Chat-häiriköiden viestin hylkääminen onnistuu myös Sonera Plazan chatissa. Modernissa chatissa se tehdään napsauttamalla käyttäjän nimeä hiiren oikeanpuoleisella painikkeella. Nimilistasta ilmestyy nyt punainen rasti hylätyn henkilön nimen kohdalle. Jos kanavalle on tunkenut useampi ilveillä, voit tukkia

heidän suunsa samalla tavalla. Hylkäys poistetaan samalla tavalla kuin se tehdäänkin. Myös klassiseen chatiin on lisätty häiritsevien keskustelijoiden poistokomento. Kirjoita tekstinsyöttökenttään ignore ja käyttäjän nimi. Vaiennus poistetaan kirjoittamalla samaan kenttään ignore ja käyttäjän nimi. Sonera Plazan Klassista chatia monipuolistavat komennot löytyvät chat-palvelun Tiedotteet-kohdasta.